

# SIRDARYO VILOYATI STATISTIKA BOSHQARMASI



## Sirdaryo viloyatida xizmatlar sohasining rivojlanishi

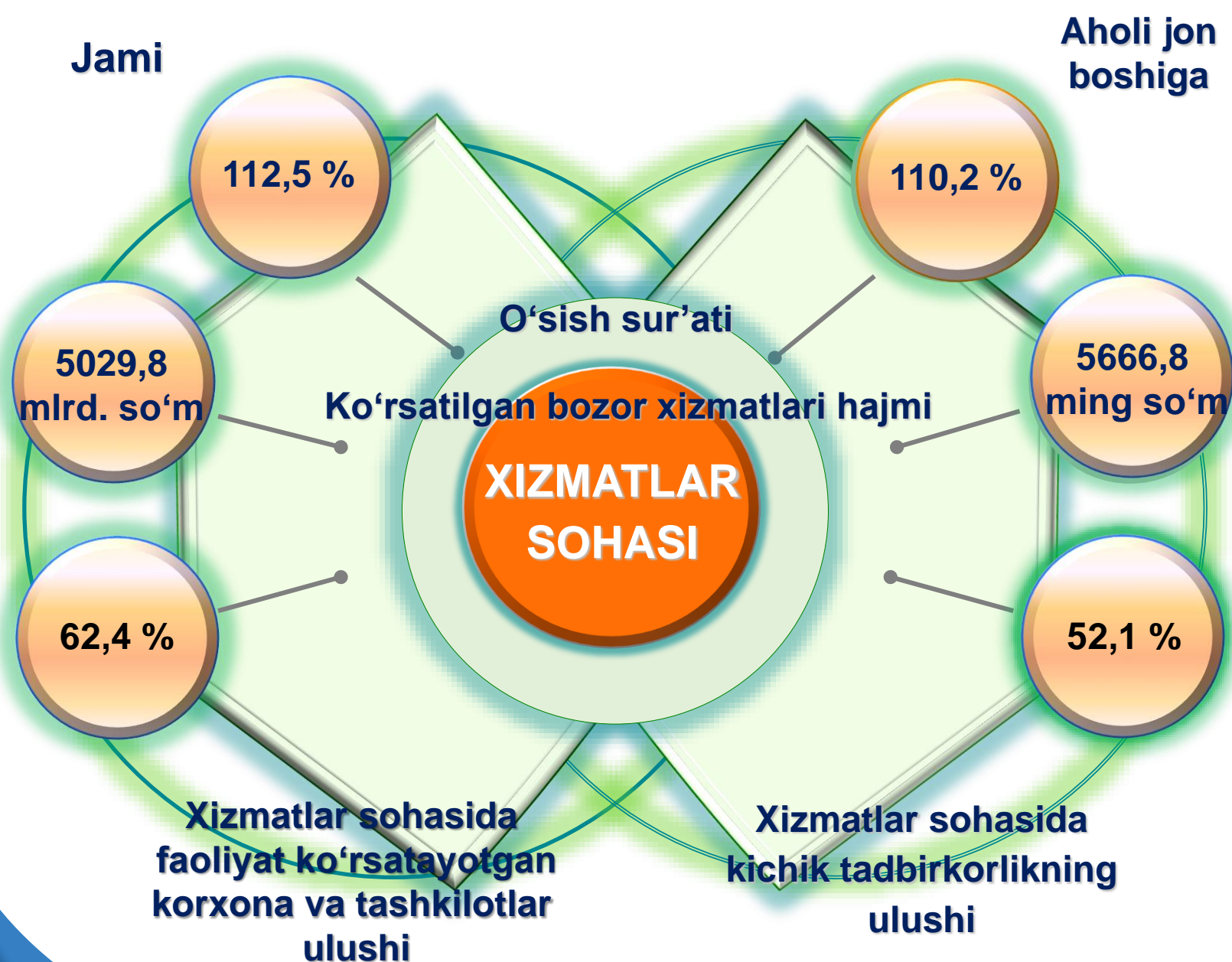
2022 yil yanvar – dekabr oylarida

Dastlabki ma'lumotlar

2022- yil yanvar - dekbar

Dastlabki ma'lumotlar

Xizmatlar sohasining kengayishi va rivojlanishi - milliy daromadlarning oshishini ta'minlovchi hamda aholi uchun munosib turmush darajasini ta'minlashning hal qiluvchi omilidir. Xizmatlarning yuqori sifati va xilma-hilligini, xodimlarning mehnat samaradorligini oshiradi, iste'mol xarajatlarini kamaytiradi, vaqtni tejalishiga olib keladi hamda bo'sh vaqt samaradorligini oshiradi.





2022- yil yanvar - dekabr

Dastlabki ma'lumotlar



**Xizmatlar sohasi** bu – korxonalar, tashkilotlar, shuningdek, jismoniy shaxslar tomonidan ko'rsatiladigan turli hildagi xizmatlar, ishlab chiqarishni o'z ichiga olgan holda umumlashtirilgan toifadir.

Dastlabki ma'lumotlarga ko'ra, 2022- yilning yanvar – dekabr oylarida ko'rsatilgan bozor xizmatlari hajmi **5029,8** mlrd. so'mga yetdi. Uning nominal hajmi **846,7** mlrd. so'mga oshdi.

Taqqoslama ekvivalentda o'tgan yilning shu davriga nisbatan o'sish sur'ati **112,5 %** ni tashkil etdi.

### Ishlab chiqarilgan xizmatlarning asosiy ko'rsatkichlari (2022- yil yanvar - dekabr oylarida)

5029,8 mlrd.  
so'm

112,5 %

•Xizmatlar hajmi

846,7 mlrd.  
so'mga

•O'sish sur'ati

• Hajmning o'sishi

2022- yil yanvar- dekabr

Dastlabki ma'lumotlar

Iqtisodiy faoliyat turlari bo'yicha ishlab chiqarilgan xizmatlarning asosiy ko'rsatkichlari (2022- yil yanvar - dekabr oylarida)	Hajmi, mlrd. so'm	2021- yilga nisbatan o'sish sur'ati, % da
<b>Xizmatlar - jami</b>	<b>5029,8</b>	<b>112,5</b>
shu jumladan:		
Aloqa va axborotlashtirish xizmatlari	282,2	125,6
Moliyaviy xizmatlar	1 598,0	115,8
Transport xizmatlari	666,2	105,4
shu jumladan: avtotransport xizmatlari	625,3	104,9
Yashash va ovqatlanish xizmatlari	119,8	105,4
Savdo xizmatlari	1 253,5	105,8
Ko'chmas mulk bilan bog'liq xizmatlar	142,0	114,4
Ta'lim sohasidagi xizmatlar	216,3	101,5
Sog'liqni saqlash sohasidagi xizmatlar	108,4	110,6
Ijara xizmatlari	133,2	139,6
Kompyuter va maishiy tovarlarni ta'mirlash bo'yicha xizmatlar	120,3	106,9
Shaxsiy xizmatlar	98,1	107,2
Me'morchilik, muhandislik izlanishlari, texnik sinovlar va tahlil sohasidagi xizmatlar	45,7	111,8
Boshqa xizmatlar	246,1	144,5

2022- yil yanvar - dekabr

Dastlabki ma'lumotlar

### Iqtisodiy faoliyat turlari bo'yicha xizmatlarning tarkibi

Nisbatan past ko'rsatkich

Nisbatan yuqori ko'rsatkich



Iqtisodiy faoliyat turlari bo'yicha ko'rsatilgan bozor xizmatlari tarkibida eng katta ulushni moliyaviy xizmatlar egallaydi. 2022- yilning yanvar - dekabr oylarida ularning ulushi 31,8 % ni tashkil etdi.

Shu bilan birga, yuqori sur'atlar savdo (24,9 %), transport xizmatlari (13,2 %), shuningdek, aloqa va axborotlashtirish xizmatlarida (5,6 %) qayd etildi.



2022- yil yanvar - dekabr

Dastlabki ma'lumotlar

Me'morchilik sohasidagi xizmatlar hajmida biroz kamayish qayd etilib, ularning ulushi **0,9 %** ga yetdi

**Taqqoslash uchun:** 2021- yilning yanvar - dekabr oylarida moliyaviy xizmatlar umumiy hajmining **32,3 %** ni tashkil etgan. 2021- yilning shu davrida me'morchilik sohasidagi xizmatlarning ulushi ham eng kichik ko'rsatkichga ega bo'lgan – **0,9 %**.



Jamiyatning rivojlanishi hamda ishlab chiqarish kuchlarining o'sishi bilan, xizmatlar sohasining muayyan rivojlanishi yuz beradi. Hozirda bu sohada ish bilan bandlikning oshishi, mehnatda texnik jihozlanish darajasining o'sishi va ilg'or texnologiyalarning joriy etilishi kuzatilmoqda.

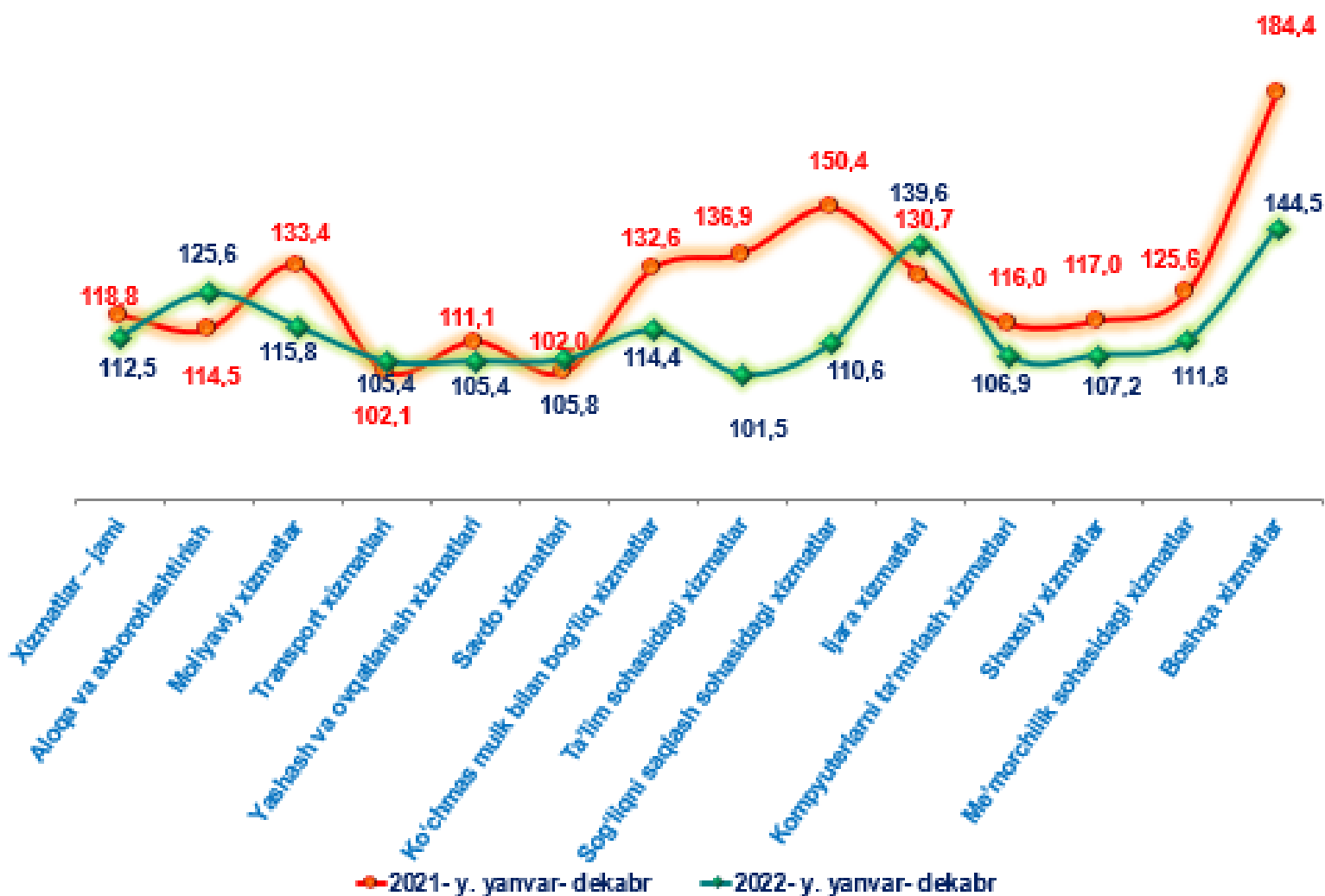
2022- yilning yanvar – dekabr oylarida yuqori o'sish ijara xizmatlarida (139,6 %), aloqa xizmatlarida (125,6 %) qayd etildi.

Buning sababi, korxonalar va tashkilotlar faoliyatini tiklash bilan bir qatorda koronavirus infeksiyasi (COVID-19) tarqalishining oldini olish uchun qo'yilgan cheklovlarni yumshatilishi bilan bog'liq.

2022- yil yanvar - dekabr

Dastlabki ma'lumotlar

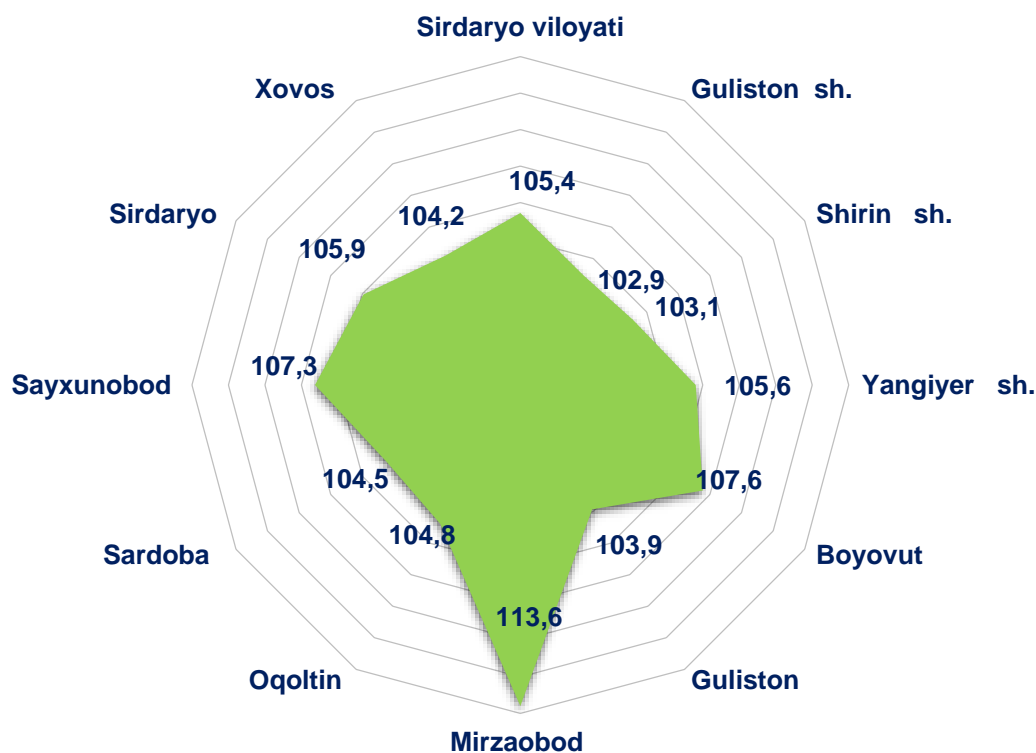
Iqtisodiy faoliyat turlari bo'yicha ko'rsatilgan bozor xizmatlari o'sish sur'atlarining taqqoslanishi, % da



**Taqqoslash uchun:** 2021- yilning yanvar – dekabr oylarida aloqa va axborotlashtirish xizmatlarda yuqori o'sish sur'atlari qayd etilgan – 129,7 %.

Boshqa xizmatlar esa ushbu davrda ko'tarilish kuzatilgan – 144,5 %.

Transport xizmatlarining o'sish sur'ati, % da  
(2022- yil yanvar - dekabr)



2022- yilning yanvar - dekabr oylarida transport xizmatlarining yuqori o'sishiga Boyovut (107,6 %), Sayxunobod (107,3 %) shuningdek, Mirzaobod tumanlari (113,6 %) ga erishildi.

Ushbu sohadagi xizmatlar hajmining biroz o'sish sur'ati Sardoba (104,5 %) tumanida qayd etildi.

Transport xizmatlarining ko'rsatilgan eng yuqori ulush ko'rsatkichlari Guliston (24,0 %) va Yangiyer (15,9 %) shaharlarda, Sirdaryo (20,2 %) tumanga to'g'ri keldi.

Eng past ulush ko'rsatkichi Shirin shahrida qayd etildi (1,6 %).



2022- yil yanvar - dekabr

Dastlabki ma'lumotlar



**Savdo** bu – tovarlarning aylanishini, ularning ishlab chiqarish sohasidan iste'mol sohasiga o'tishini ta'minlaydigan iqtisodiyot sohasidir. Ma'lum bir davlat ichida savdo tovarlarini zarur iste'molchiga yetkazib berish vazifasini bajaradi. U ulgurji va chakana savdoga bo'linadi.

2022- yilning yanvar - dekabr oylarida, ko'rsatilgan bozor xizmatlari umumiy hajmida savdo xizmatlarining ulushi **24,9 %** ni tashkil etib, bu esa **1253,5** mlrd. so'mga to'g'ri keldi.

Taqqoslash uchun: 2021- yilning yanvar - dekabr oylarida ularning hajmi 1052,7 mlrd. so'mga yoki umumiy hajmning **25,2 %** ga to'g'ri kelgan.

### Savdo xizmatlari

1052,7

Xizmatlar hajmi,  
mlrd. so'm

1253,5

102,0

O'sish sur'ati, % da

105,8

2021- y. yanvar- dekabr



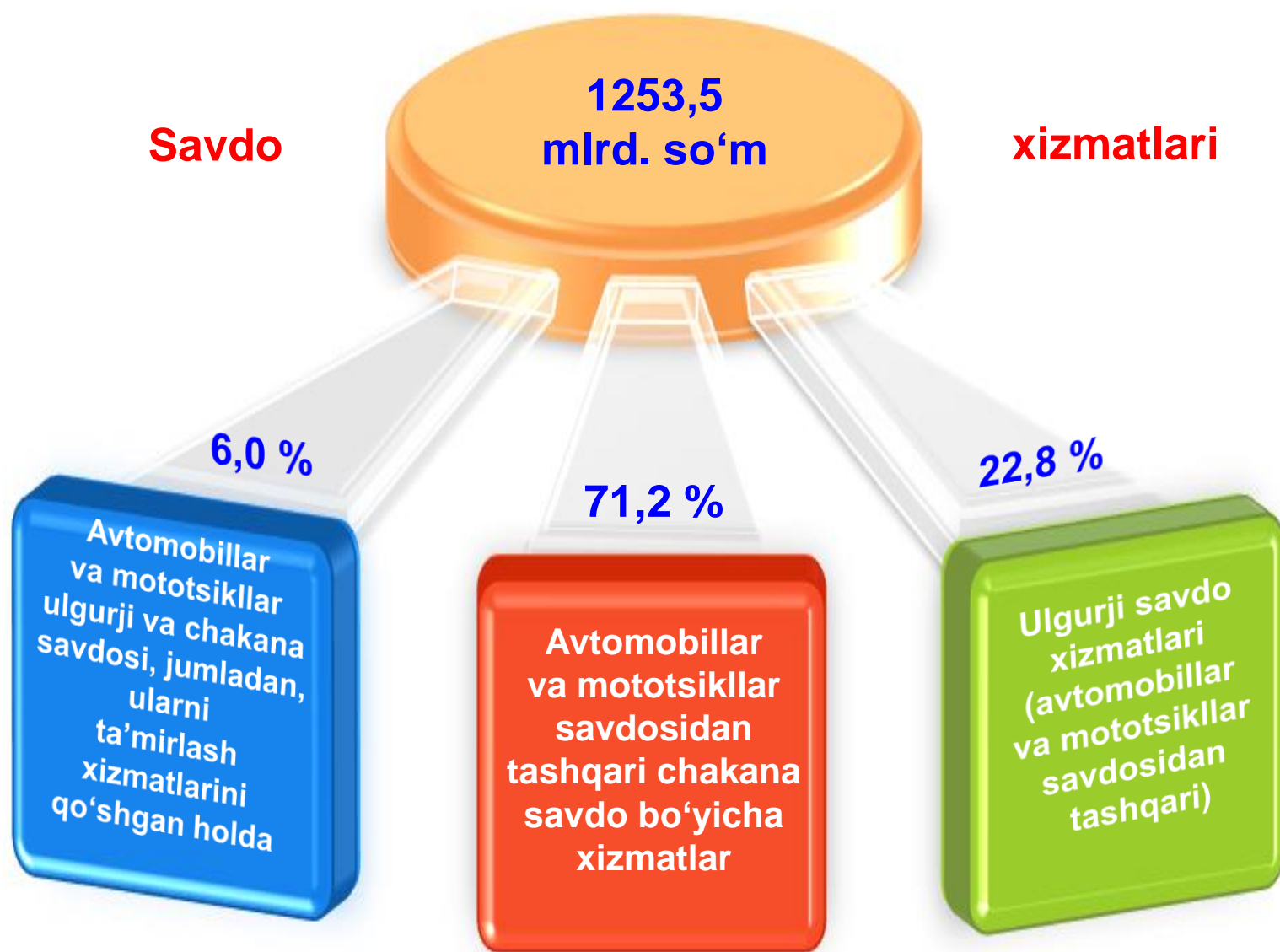
2022 y. yanvar - dekabr

2022- yil yanvar - dekabr

Dastlabki ma'lumotlar

2022- yilning o'tgan davrida chakana savdo xizmatlari ulushi, umumiy savdo xizmatlari hajmining qarib to'rtidan uch qismini, aniqrog'i **71,2 %** ni tashkil etdi.

**Savdo xizmatlari tarkibi**  
(2022- yil yanvar - dekabr oylarida)

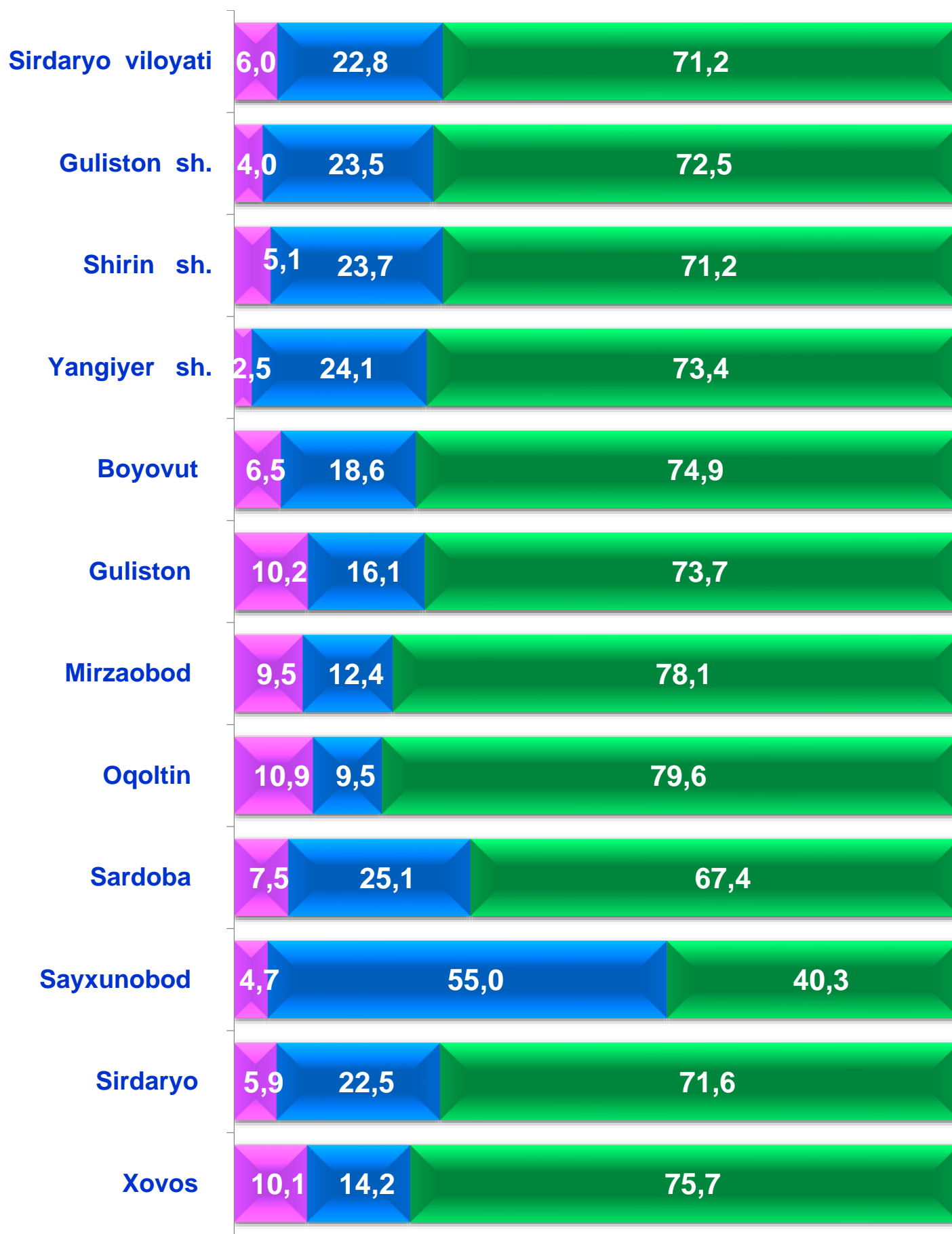


**Taqqoslash uchun:** 2021- yilning yanvar - dekabr oylarida chakana savdo xizmatlari ulushi **70,4 %** ni tashkil etgan.

2022- yil yanvar - dekabr

Dastlabki ma'lumotlar

Hududlar kesimida savdo xizmatlarining tarkibi, % da  
(2022- yilning yanvar - dekabr oylarida)



■ Avtomobillar va mototsikllar ulgurji va chakana savdosi, jumladan, ularni ta'mirlash xizmatlarini qo'shgan holda

■ Ulgurji savdo xizmatlari (avtomobillar va mototsikllar savdosidan tashqari)

■ Avtomobillar va mototsikllar savdosidan tashqari chakana savdo bo'yicha xizmatlar



**2022- yil yanvar - dekabr**

**Dastlabki ma'lumotlar**

Boshqa hududlar bilan taqqoslaganda, chakana savdo xizmatlarining eng katta ulushi Oqoltin (79,6 %) Boyovut (74,9 %) va Sardoba tumanlarida (67,4 %), Yangiyer shahrida (73,4 %) kuzatilmoqda.



**Taqqoslash uchun:** 2021- yilning yanvar - dekabr oylarida chakana savdo ulushi Mirzaobod tumanlarida maksimal darajaga yetgan – 71,1 %.

Sayxunobod tumanida bu ko'rsatkich nisbatan past. Bu yerda chakana savdo ulushi 37,3 % ni tashkil etdi. Biroq, bu tumanda ulgurji savdoda xizmatlar ulushi (avtomobil va mototsikl savdosidan tashqari) ancha katta – 58,5 % ni tashkil etdi.



**Taqqoslash uchun:** 2021- yilning yanvar – dekabr oylarida Sayxunobod tumanida Avtomobillar va mototsikllarning ulgurji va chakana savdo ulushi 4,2 % ni tashkil etdi.

Avtomobillar va mototsikllarning ulgurji va chakana savdosidagi xizmatlarning nisbatan yuqori ulushi Oqoltin (11,1 %), Xovos (9,8 %), Guliston (9,7 %), Sardoba (7,5 %) tumanlarida qayd etildi.



**Taqqoslash uchun:** 2021- yilning yanvar – dekabr oylarida ushbu xizmat turining salmoqli ulushi Oqoltin tumaniga to'g'ri kelgan – 11,1 %.

2022- yil yanvar - dekabr

Dastlabki ma'lumotlar



**Moliyaviy xizmatlar hajmi** – moliyaviy vositachilik hisobidan olingan foizli daromadlar hajmi (xizmatlar uchun belgilangan to'lovlar miqdorida), shuningdek, moliya muassasasi tomonidan ssuda berish yoki depozitni saqlash bo'yicha xizmatlari uchun to'lanadigan haq hisobiga ko'ra olinadi.

### Moliyaviy xizmatlar

(2022- yil yanvar - dekabr oylarida)

2022- yil yanvar - dekabr oylarida moliyaviy xizmatlar hajmi **1598,0** mlrd. so'mni tashkil etdi.

**Taqqoslash uchun:** 2021- yil yanvar - dekabr oylarida ularning hajmi **1349,1** mlrd. so'mga teng bo'lgan.



2022- yilning o'tgan davrida ularning umumiy xizmatlar hajmidagi ulushi **31,8** % ni tashkil etdi.

**Taqqoslash uchun:** 2021- yilning yanvar – dekabr oylarida ularning ulushi **32,3** % ni tashkil etgan.

O'tgan yilning shu davriga nisbatan moliyaviy xizmatlar hajmining **248,9** mlrd. so'mga ko'payishi kuzatildi.

2022- yilning yanvar - dekabr oylarida moliyaviy xizmatlarning o'sishi **115,8** % ni tashkil etdi.

**Taqqoslash uchun:** 2021- yilning yanvar – dekabr oylarida ularning o'sish sur'ati **133,4** % ni tashkil etgan.



**2022- yil yanvar - dekabr**

**Dastlabki ma'lumotlar**

Moliyaviy xizmatlar umumiy hajmida sug'urta va nafaqa ta'minoti bo'yicha xizmatlardan tashqari moliyaviy xizmatlarning ulushi **93,3 %** ni tashkil etdi.

Moliyaviy va sug'urtalash xizmatlariga nisbatan yordamchi xizmatlarning ulushi umumiy hajmning **4,4 %** ni tashkil etdi.

2022- yilning yanvar - dekabr oylari yakuniga ko'ra, sug'urta xizmatlarining ulushi **2,3 %** oralig'ida qayd etildi.

**Moliyaviy xizmatlar tarkibi**  
(2022- yil yanvar – dekabr oylarida)



**Sug'urta bo'yicha xizmatlar**

**Taqqoslash uchun:** 2021- yilning yanvar - dekabr oylarida moliyaviy xizmatlar umumiy hajmining **93,7 %** ni sug'urta va nafaqa ta'minoti bo'yicha xizmatlardan tashqari moliyaviy xizmatlar tashkil etgan.

Sug'urta xizmatlarining ulushi **4,1 %** ga to'g'ri kelgan.

Moliyaviy va sug'urtalashga tegishli yordamchi xizmatlar – **2,2 %**.





Axborot texnologiyalarining rivojlanish va foydalanish darajalari, shuningdek, ularni ta'minlaydigan telekommunikatsiya infratuzilmasi iqtisodiy taraqqiyotning muhim omillariga aylanib, barqaror rivojlanish va mamlakatning jahon iqtisodiyotiga integratsiyalashuvi samaradorligini ta'minlaydi.

### Aloqa va axborotlashtirish xizmatlari

(2022- yilning yanvar - dekabr oylarida)

2022 - yilning yanvar - dekabr oylarida aloqa va axborotlashtirish xizmatlari hajmi **282,2** mlrd. so'm darajasida belgilandi.

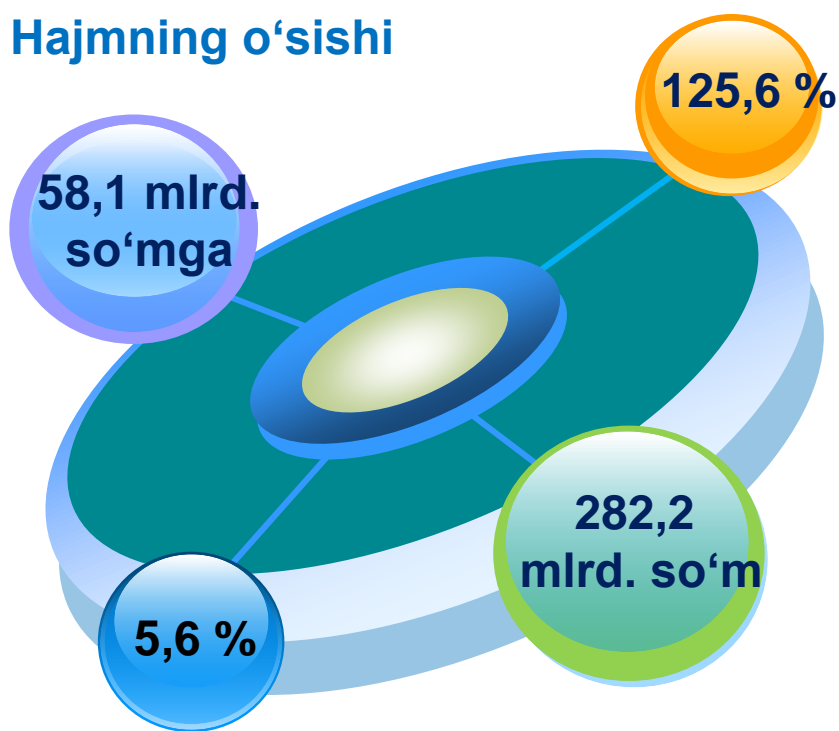
2021- yilga nisbatan ushbu turdagi xizmatlarning o'sish sur'ati **125,6 %** ni tashkil etgan.

**Taqqoslash uchun:** 2021- yilning yanvar - dekabr oylarida ushbu xizmat turi hajmi **224,1** mlrd. so'm yoki ko'rsatilgan bozor

xizmatlari umumiy hajmining **5,4 %** ga teng bo'lgan. O'sish sur'ati esa **114,5 %** ni tashkil etgan.

O'sish sur'ati

Hajmning o'sishi



Jami hajmdagi ulushi

Xizmatlar hajmi

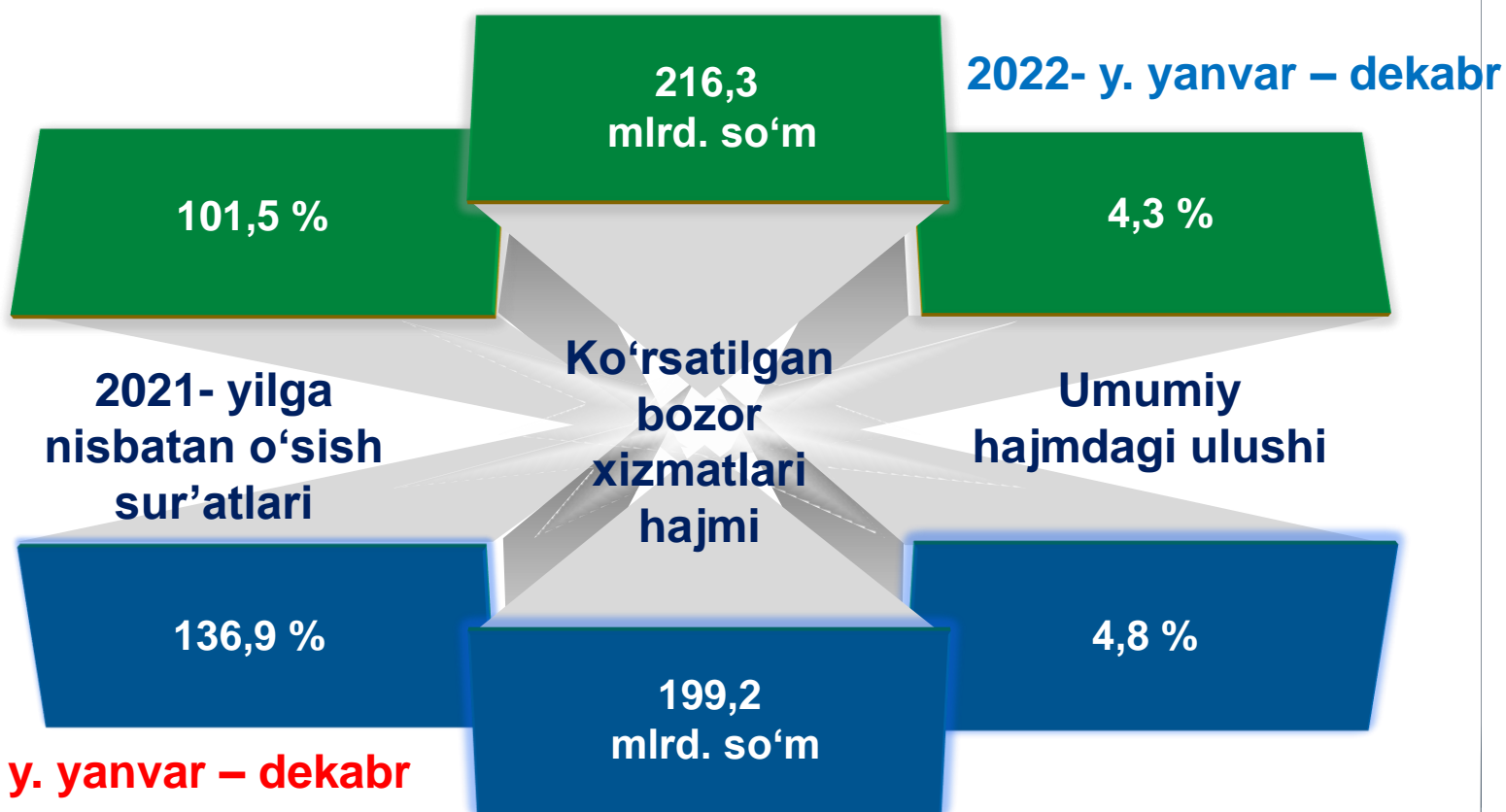
2022- yil yanvar – dekabr

Dastlabki ma'lumotlar



2017-2022- yillarga mo'ljallangan Harakatlar strategiyasining ustuvor yo'nalishlaridan biri bo'lib hisoblangan **ta'lim va fan sohasini** rivojlantirish – uzluksiz ta'lim tizimini yanada takomillashtirish, sifatli ta'lim xizmatlari imkoniyatlarini oshirish, mehnat bozorining zamonaviy ehtiyojlariga mos yuqori malakali kadrlar tayyorlash siyosatini davom ettirishdir.

### Ta'lim sohasidagi xizmatlar



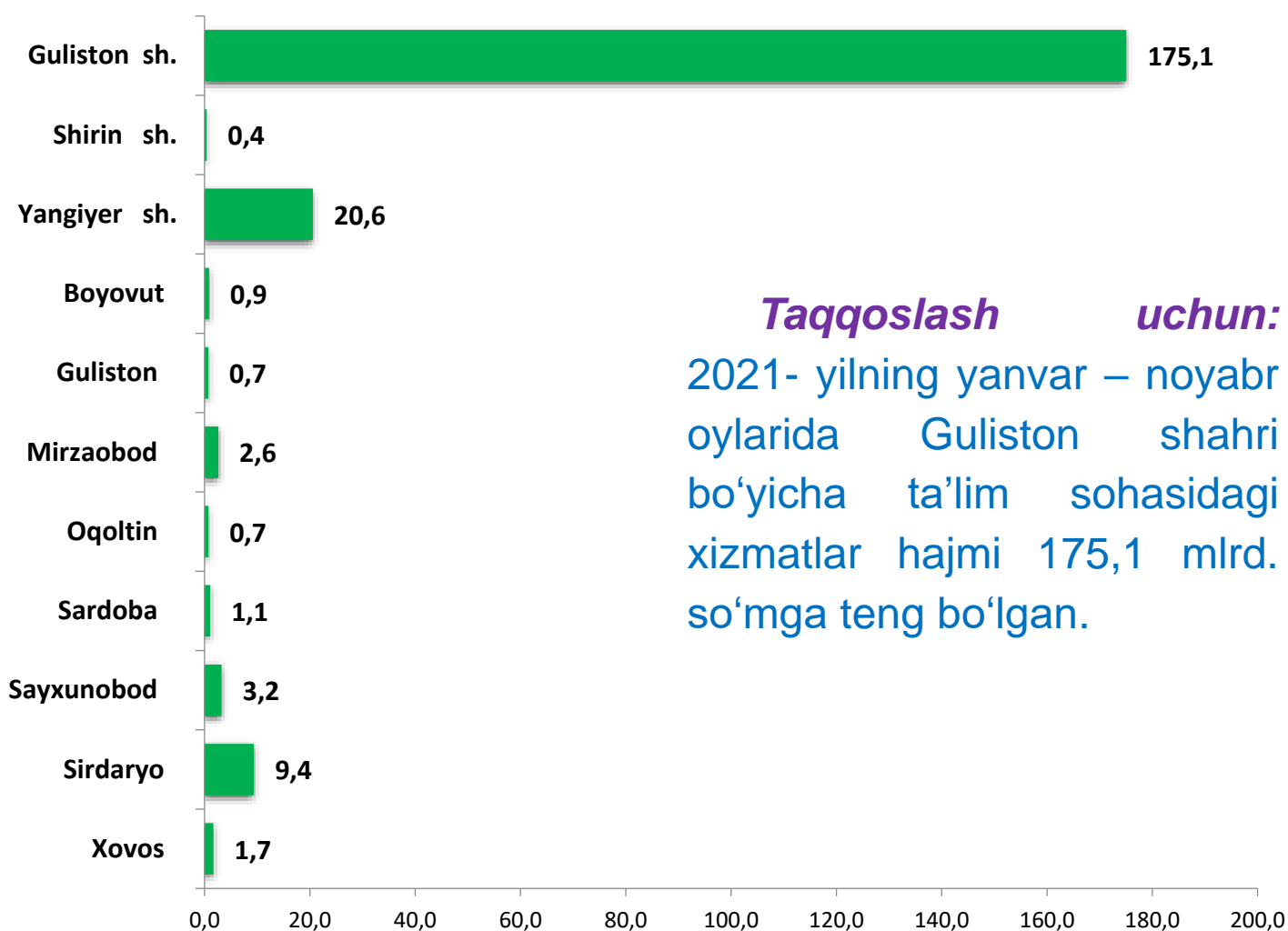
2022- yilning yanvar – dekabr oylarida ta'lim sohasidagi xizmatlar hajmi **216,3 mlrd.** so'mga yetdi yoki bozor xizmatlari umumiy hajmining **4,3 %** ni tashkil etdi. 2021- yilning yanvar – dekabr oylariga nisbatan o'sish sur'ati **101,5 %** ni tashkil etdi.

2022- yil yanvar - dekabr

Dastlabki ma'lumotlar

2022- yilning yanvar - dekabr oylarida ta'lim sohasidagi xizmatlarning eng yuqori hajmi Sirdaryo (9,4 mlrd. so'm), Mirzaobod (2,6 mlrd. so'm), tumanlarida shuningdek, Guliston (175,1 mlrd. so'm) va Yangiyer (20,6 mlrd. so'm) shaharlarida qayd etildi.

**Hududlar kesimida ta'lim sohasidagi xizmatlar hajmi, mlrd. so'm**  
(2022- yil yanvar – dekabr oylarida)



**Taqqoslash uchun:**  
2021- yilning yanvar – noyabr oylarida Guliston shahri bo'yicha ta'lim sohasidagi xizmatlar hajmi 175,1 mlrd. so'mga teng bo'lgan.



2022- yil yanvar – dekabr

Dastlabki ma'lumotlar



**Oziq-ovqat va ichimliklar bilan ta'minlash bo'yicha xizmatlar** – oziq-ovqat mahsulotlari va ichimliklar yetkazib berish bo'yicha qo'yilgan ustamadan tashqari, ovqat tayyorlashda ishlatilgan va qayta ishlanmagan holda sotilgan mahsulotlar qiymatini o'z ichiga oluvchi aylanma qiymatdir.

**Yashash bo'yicha xizmatlar** hajmi – qisqa muddatli turar joy bilan ta'minlash bo'yicha ko'rsatilgan xizmatlar (mehmonxonalar, otellar, motellar va boshqa turar joylar) qiymatini o'z ichiga oladi.

### Yashash va ovqatlanish bo'yicha xizmatlar

92,2 mlrd.  
so'm

119,8  
mlrd. so'm

Xizmatlar hajmi

2021- y.  
yanvar - dekabr

2022- y.  
Yanvar – dekabr

111,1 %

105,4 %


O'sish sur'ati

2021- yilning yanvar - dekabr oylariga nisbatan yashash va ovqatlanish bo'yicha xizmatlar hajmi **27,6** mlrd. so'mga ortgan.

2022- yil yanvar - dekabr

Dastlabki ma'lumotlar

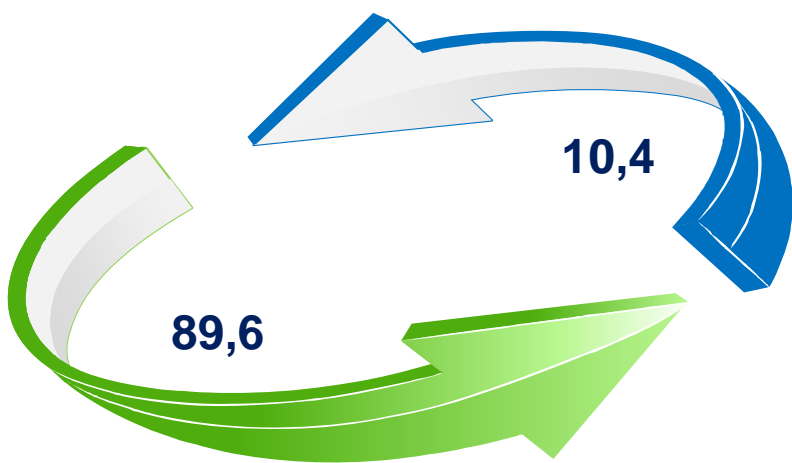
### Yashash va ovqatlanish bo'yicha xizmatlar tarkibi



2021- y. yanvar- dekabr



Oziq-ovqat va ichimliklar  
bilan ta'minlash  
bo'yicha xizmatlar



2022- y. yanvar - dekabr



Yashash bo'yicha  
xizmatlar



2022- yil yanvar - dekabr oylarida yashash va ovqatlanish bo'yicha xizmatlarning umumiy hajmida oziq-ovqat va ichimliklar bilan ta'minlash bo'yicha xizmatlarning ulushi **89,6** % bilan ustunlik qildi.

**Taqqoslash uchun:** 2021- yil yanvar - dekabr oylarida ushbu xizmat turlarining ulushi **88,7** % ni tashkil etgan.



**Sog'liqni saqlash sohasidagi xizmatlar hajmi** bu – sog'liqni saqlash muassasalari, shuningdek, stomatologiya, fizioterapiya va gomeopatiya poliklinikalari, kosmetologiya klinikalari, giyohvand moddalarni iste'mol qiluvchilarni davolash ambulatoriyalari, laboratoriya, sanitariya va epidemiyaga qarshi profilaktika muassasalari tomonidan turli hil tibbiy yordam hamda tibbiyot xizmatlari uchun ko'rsatilgan bozor xizmatlarining qiymati hisoblanadi.


**Sog'liqni saqlash sohasidagi xizmatlar**

2022- y. yanvar - dekabr

108,4  
mlrd. so'm

2,2 %

110,6 %



Xizmatlar  
hajmi

Xizmatlarning  
jami hajmidagi  
ulushi


O'sish  
sur'ati

2021- y. yanvar - dekabr

89,0  
mlrd. so'm

2,1 %

150,4 %





2022- yil yanvar – dekabr

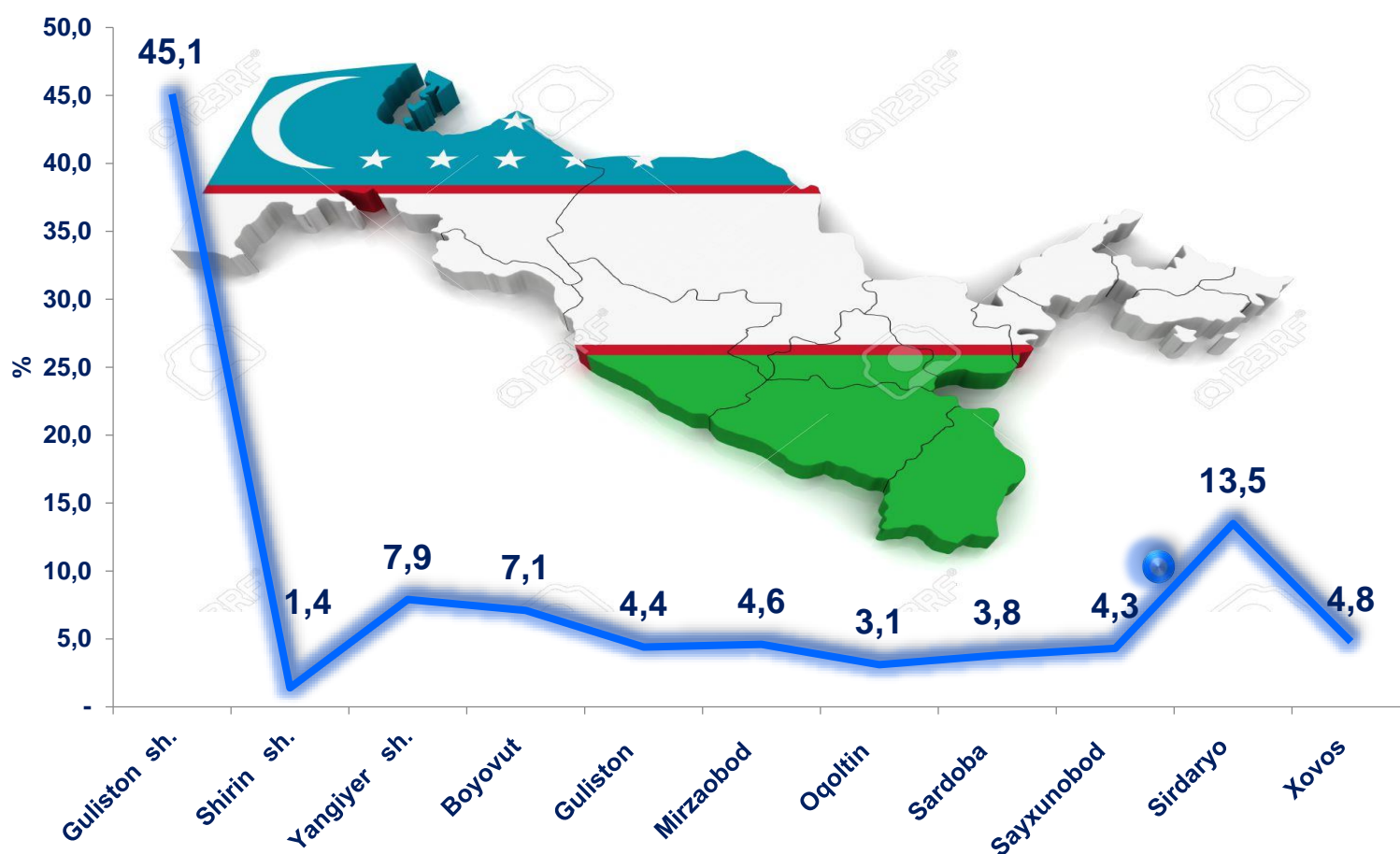
Dastlabki ma'lumotlar

Hududlar bo'yicha ko'rsatilgan xizmatlarning asosiy ko'rsatkichlari (yanvar - dekabr oylarida)	Hajmi, mlrd. so'm	O'sish sur'ati, % da	
		2022- y.	2021- y.
<b>Sirdaryo viloyati</b>	<b>5 029,8</b>	<b>112,5</b>	<b>118,8</b>
<i>shaharlar:</i>			
Guliston	2270,4	109,4	125,0
Shirin	70,2	111,7	68,3
Yangiyer	398,1	112,1	117,1
<i>tumanlar:</i>			
Boyovut	358,1	131,7	129,4
Guliston	219,1	114,7	122,1
Mirzaobod	233,6	112,4	115,2
Oqoltin	156,0	114,3	122,7
Sardoba	188,8	114,6	113,5
Sayxunobod	213,8	110,0	98,5
Sirdaryo	679,2	113,0	113,1
Xovos	242,5	114,7	118,7



Zamonaviy O'zbekistonning ijtimoiy-iqtisodiy rivojlanish istiqbollari, milliy va mahalliy manfaatlarni hisobga olgan holda, Respublikaning har bir tuman va viloyatlarining barcha iqtisodiy resurslardan oqilona foydalanishiga bog'liqdir.

Hududlar kesimida ko'rsatilgan bozor xizmatlari tarkibi, % da  
(2022- yil yanvar – dekabr oylarida)



2022- yil yanvar - dekabr oylarida ko'rsatilgan bozor xizmatlari umumiy hajmidagi eng katta ulushni Guliston shahri tashkil etdi – **45,1 %** (2021- yilning yanvar - dekabr oylarida – **46,4 %**). Xizmat ko'rsatish sohasining eng past ko'rsatkichlari Shirin shahrida – **1,4 %** (2021- yilning yanvar - dekabr oylarida – **1,4 %**) qayd etildi.

2022- yil yanvar - dekabr

Dastlabki ma'lumotlar



Xizmatlar sohasining rivojlanish darajasi aholining hududiy va ijtimoiy harakatchanligini, yangi xo'jalik hududlarini o'zlashtirish, ishlab chiqarish samaradorligini va moddiy mahsulotlar iste'molini oshirishni ta'minlaydi.

### Aholi jon boshiga ko'rsatilgan bozor xizmatlarining asosiy ko'rsatkichlari

Xizmatlar hajmi



Hajmning  
o'sishi



2022- yilning yanvar - dekabr oylarida aholi jon boshiga ko'rsatilgan bozor xizmatlari hajmi 5666,8 ming so'mga yetdi.

2021- yilning yanvar - dekabr oylariga nisbatan o'sish sur'ati **110,2 %** ni tashkil etdi.

**Taqqoslash uchun:**

2021- yilning yanvar - dekabr oylarida aholi jon boshiga ko'rsatilgan xizmatlar hajmi 4809,3 ming so'mni tashkil etgan.

2020- yilning yanvar - dekabr oylariga nisbatan o'sish sur'ati 116,6 % da qayd etilgan.



O'sish sur'ati



2022- yil yanvar - dekabr

Dastlabki ma'lumotlar



**Xizmatlar sohasi** xalqaro korporatsiyalar, banklar, aviakompaniyalar, kompyuter markazlari, telekommunikatsiyalar, sug'urta, yuridik va konsalting firmalari, davlat va nodavlat tashkilotlar, shuningdek, notijorat tashkilotlarni qamrab oladi.

**2023- yilning 1- yanvar holatiga ko'ra, xizmatlar sohasida faoliyat ko'rsatayotgan korxonalar va tashkilotlar to'g'risida ma'lumot**

*(fermer va dehqon xo'jaliklaridan tashqari)*

Xizmatlar sohasida faoliyat ko'rsatayotgan korxonalar va tashkilotlar soni

10761  
birlik

2021- yilning mos davriga nisbatan ular sonining o'sishi

711  
birlikga

2021- yilning mos davriga nisbatan o'sish sur'ati

107,1 %

Ularning umumiy sonidagi ulushi

62,4 %

20221- yil yanvar - dekabr

Dastlabki ma'lumotlar

2023- yilning 1- yanvar holatiga ko'ra, xizmatlar sohasida faoliyat ko'rsatayotgan korxonalar va tashkilotlarning iqtisodiy faoliyat turlari bo'yicha tarkibi, % da  
(fermer va dehqon xo'jaliklaridan tashqari)

Xizmatlar sohasida faoliyat ko'rsatayotgan korxonalar va tashkilotlar tarkibida, savdo faoliyati bilan shug'ullanuvchi korxonalar va tashkilotlar yuqori ulushni egallaydi (**50,4** %).

Yashash va ovqatlanish bo'yicha xizmat ko'rsatuvchi korxonalar va tashkilotlarning ulushi **8,9** % ni tashkil etdi.

Xizmatlar sohasida faoliyat ko'rsatayotgan korxonalar va tashkilotlar tarkibida tashish va saqlash faoliyati bilan shug'ullanuvchi korxonalar va tashkilotlarning ulushi **5,2** % ga yetdi.

Axborot va aloqa faoliyati bilan shug'ullanuvchi korxonalar va tashkilotlarning jami xizmatlar sohasida faoliyat ko'rsatayotgan korxonalar va tashkilotlar tarkibidagi ulushi **2,1** % ga teng bo'ldi.

Sog'liqni saqlash, shuningdek, ijtimoiy xizmatlar sohasida faoliyat ko'rsatayotgan korxonalar va tashkilotlarning ulushi **2,0** % ni tashkil etdi.





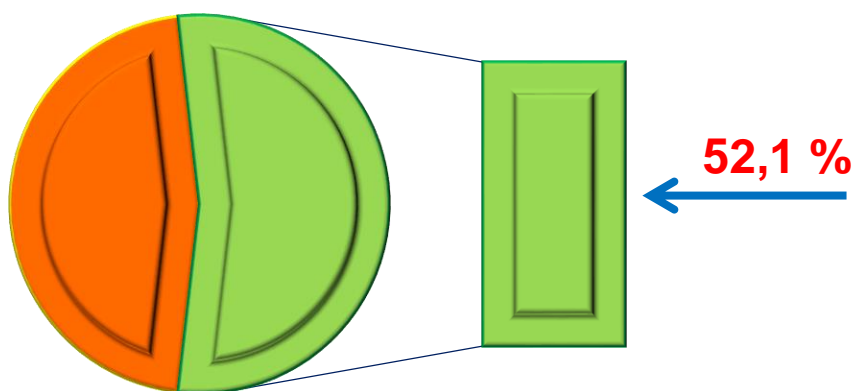
2022- yil yanvar - dekabr

Dastlabki ma'lumotlar



Kichik tadbirkorlik subyektlari milliy iqtisodiyotning ajralmas va muhim bo'lagiga aylanib, ko'plab iqtisodiy va ijtimoiy muammolarni hal qilish, xizmatlarni rivojlantirish, insonlarning farovon hayotini ta'minlash uchun yetakchi kuchga aylandi.

### Xizmatlar sohasida kichik tadbirkorlikning ulushi



2022- yil yanvar - dekabr oylarida kichik tadbirkorlik subyektlari tomonidan ko'rsatilgan bozor xizmatlarining ulushi **52,1 %** ni tashkil etdi.

### 2023- yilning 1- yanvar holatiga ko'ra, faoliyat ko'rsatayotgan korxonalar va tashkilotlarning umumiy sonida kichik tadbirkorlik subyektlarining ulushi (fermer va dehqon xo'jaliklaridan tashqari)

2022- yilning 1- yanvar holatiga ko'ra, xizmatlar sohasida faoliyat ko'rsatayotgan korxonalar va tashkilotlar umumiy sonida kichik tadbirkorlik subyektlarining hisssasi **79,9 %** ga to'g'ri keldi.

